

HLI-Fixed merupakan produk unit link yang ditawarkan oleh PT. Hanwha Life Insurance Indonesia

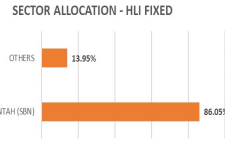
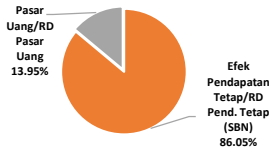
### TUJUAN INVESTASI

Tujuan Investasi dari dana ini adalah untuk memberikan pendapatan yang potensial dalam jangka panjang kepada investor melalui alokasi utama pada efek bersifat Surat Hutang.

### STRATEGI INVESTASI

Penempatan investasi minimal 80% pada instrumen efek yang bersifat pendapatan tetap/reksa dana pendapatan tetap (SBN), instrumen pasar uang maksimal 20%.

### KOMPOSISI PORTOFOLIO



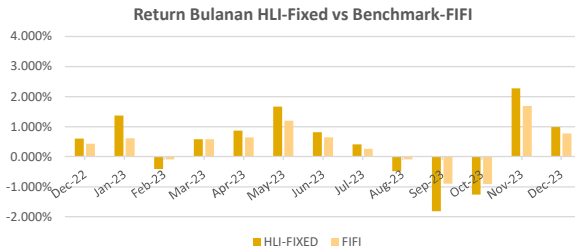
### 10 BESAR EFEK DALAM PORTOFOLIO (disusun secara alfabet)

FR0068	FR0083
FR0072	FR0098
FR0075	FR0100
FR0076	PBS012
FR0079	PBS025

\* Ditempatkan pada Reksa Dana Pendapatan Tetap (SBN) yaitu RD Kehati Lestari Kelas G, RD Panin Gebyar Indonesia II & RD Insight Government Bond.

\* Non Afiliasi

### KINERJA HISTORIS



### Kinerja Historis (%)

Return (Net)	1 Bln	3 Bln	6 Bln	1-Thn	YTD	SP**
HLI-Fixed	0.98%	1.97%	0.05%	5.01%	5.01%	49.97%
Benchmark*	0.78%	1.54%	0.79%	4.45%	4.45%	66.02%

### Analytic Performance (Desember 2022 - Desember 2023)

	HLI-Fixed	Benchmark*
Annualized Return	5.15%	4.45%
Annualized Risk	3.99%	2.56%
Gerata Return Bulanan Aritmatik	0.43%	0.37%
Standar Deviasi Return Bulanan	1.15%	0.74%

\* Benchmark = Investa Fixed Income Fund Index (FIFI) \*\* SP = Sejak Peluncuran

### INFORMASI LAIN

Metode Valuasi : Harian  
 Tanggal Peluncuran : 07 Oktober 2013  
 Mata Uang : Rupiah Indonesia  
 Dikelola oleh : PT Hanwha Life Insurance Indonesia  
 NAB Per Unit Pembentukan : 1,000.0000

Total Nilai Aktiva Bersih (NAB) : Rp. 3,679,958,055.90  
 Harga Per Unit : 1,499.714i (Per 29 Desember 2023)  
 Jumlah Unit : 2,453,771.9853  
 Biaya Manajemen : 1.00% p.a  
 Bank Kustodian : Bank CIMB Niaga

### KOMPARASI INDUSTRI

Return (Net)	1 Bulan	3 Bulan	6 Bulan	1 Tahun	YTD	3 Tahun
HLI-FIXED	0.98%	1.97%	0.05%	5.01%	5.01%	4.70%
Fixed Income Unit Link Index *	1.40%	2.67%	1.48%	4.79%	4.79%	6.42%

\* Fixed Income Unit Link Index merupakan index yang menghitung rata-rata kinerja unit link pendapatan tetap, perhitungan indeks unit link menggunakan metode equal weighted.

### KLASIFIKASI RISIKO



### ULASAN PASAR

- Perkembangan Inflasi pada Desember 2023 menunjukkan inflasi Indeks Harga Konsumen (IHK) terjaga dalam kisaran 3±1%. Inflasi IHK tercatat rendah sebesar 0.41% (mtm), sehingga inflasi IHK 2023 menjadi 2.61% (yoy). Perkembangan inflasi 2023 ini lebih rendah dibandingkan inflasi 2022 yang tercatat 5.51% (yoy). Bank Indonesia meyakini inflasi tetap terkendali dalam sasaran 2.5%±1% pada 2024.
- Rapat Dewan Gubernur (RDG) Bank Indonesia pada 20-21 Desember 2023 memutuskan untuk mempertahankan BI-Rate sebesar 6.00%, suku bunga Deposit Facility sebesar 5.25%, dan suku bunga Lending Facility sebesar 6.75%. Terhitung mulai 21 Desember 2023, Bank Indonesia menggunakan nama BI-Rate sebagai suku bunga kebijakan menggantikan BI 7-Day Reverse Repo Rate.
- Nilai tukar rupiah sepanjang tahun 2023 cukup mengejutkan pelaku pasar, rupiah hampir menyentuh level psikologis 16,000/US\$ pada Oktober 2023. Dipenutupan tahun 2023, rupiah terapresiasi 0.29% atau menguat ke posisi 15,439 dari 15,484 diakhir November 2023. Gubernur Bank Indonesia meyakini rupiah tetap berpotensi menguat ditahun 2024, hal tersebut didukung oleh para pelaku pasar yang berspekulasi mengenai sikap dovish (sinyal penurunan suku bunga) dari Bank Sentral AS ditahun 2024.
- Kinerja pasar saham sepanjang Desember 2023 cukup menggembirakan, IHSG menguat 2.71% ke level 7,272.80 dari 7,080.74 diakhir November 2023. IHSG menembus rekor tertinggi sepanjang 2023 di level 7,303.89 pada perdagangan 28 Desember 2023. Sementara terendah IHSG tercatat berada di level 6,565.73 pada 16 Maret 2023. Secara year to date (ytd) IHSG mencatatkan kinerja 6.16%. Penguatan IHSG tersebut dipengaruhi oleh kenaikan sejumlah saham berkapitalisasi jumbo (TPIA, BBRI, BBKA, BREN, TLKM, CUAN, BRPT, dan BMRI) yang menjadi pendorong utama (top leaders) bagi laju IHSG sepanjang Desember 2023.
- Pasar Obligasi Indonesia pada perdagangan Desember 2023 menunjukkan performa positif. Yield Obligasi Pemerintah tenor 30 tahun, 10 tahun, 5 tahun, dan 1 tahun turun masing-masing ke level 6.88%, 6.59%, 6.47%, dan 6.36% dibandingkan bulan November 2023 masing-masing 6.98%, 6.75%, 6.65%, dan 6.44%. Posisi kepemilikan SBN oleh asing per 29 Desember 2023 sebesar Rp. 842.05 triliun naik dari bulan November sebesar Rp. 833.88 triliun, sehingga investor asing memiliki lebih kurang 14.93% dari total SBN yang diperdagangkan.
- Sepanjang bulan Desember 2023, indeks reksa dana saham mencatat return -5.21% (ytd), sementara indeks reksa dana campuran mencatat return 0.86% (ytd). Kinerja indeks reksa dana yang mengacu pada pasar obligasi sampai dengan Desember 2023 mencatat return 4.45% (ytd). Sementara indeks reksadana pasar uang mencetak return sebesar 4.06% (ytd).

### Sekilas tentang PT HANWHA LIFE INSURANCE INDONESIA

Sebuah perusahaan asuransi milik Bangsa Korea didirikan pada tanggal 9 September 1946, perusahaan tersebut merupakan awal sejarah Hanwha Life, dulu dikenal dengan nama Korea Life. Pada tanggal 12 Desember 2002, grup besar Hanwha mengakuisisi Korea Life dan kemudian nama Korea Life berubah menjadi Hanwha Life pada tanggal 9 Oktober 2012. Seiring dengan perkembangan bisnis yang begitu pesat dan berlandaskan pada nilai-nilai dasar perusahaan – Challenge (Tantangan), Dedication (Dedikasi), dan Integrity (Kejujuran). Hanwha Life telah membuktikan keberhasilannya menjadi salah satu perusahaan asuransi terbaik di Korea Selatan dengan slogannya yaitu **Financial Solution for Tomorrow**.

Memasuki pasar Indonesia, pada 28 Desember 2012, Hanwha Life mengakuisisi PT Multicor Life dan mengubah namanya menjadi PT Hanwha Life Insurance Indonesia pada tanggal 23 Juli 2013. Hanwha Life Insurance Indonesia secara resmi diluncurkan tanggal 24 Oktober 2013 untuk mencapai perkembangan yang berkelanjutan melalui kompetisi inovatif dalam bisnis asuransi di Indonesia.

**Disclaimer:** HLI-Fixed adalah produk unit-link yang ditawarkan oleh PT Hanwha Life Insurance Indonesia (Hanwha Life). Informasi ini disiapkan oleh Hanwha Life dan digunakan sebagai keterangan. Nilai unit dan pendapatan dari dana ini dapat bertambah atau berkurang. Kinerja masa lalu dan prediksi masa depan tidak merupakan jaminan kinerja masa depan. Hanwha Life tidak menjamin atas kewajiban atau kerugian yang timbul dengan mengandalkan laporan ini.