

HLI-Balanced merupakan produk unit link yang ditawarkan oleh PT. Hanwha Life Insurance Indonesia

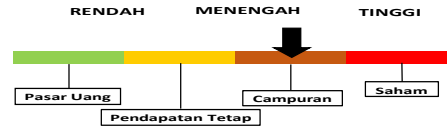
### TUJUAN INVESTASI

Tujuan Investasi dari dana ini adalah untuk memberikan pendapatan yang potensial dalam jangka menengah kepada investor melalui alokasi pada efek bersifat ekuitas, efek surat hutang serta pasar uang.

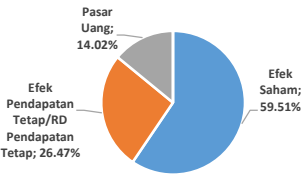
### STRATEGI INVESTASI

Penempatan investasi dengan strategi investasi pasar uang, strategi investasi pendapatan tetap/reksa dana pendapatan tetap (SBN), dan/atau strategi investasi saham dengan komposisi masing-masing kurang dari 80%.

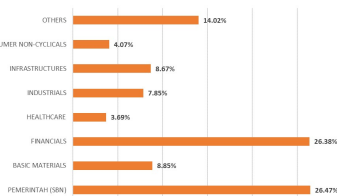
### KLASIFIKASI RISIKO



### ALOKASI PORTOFOLIO



### ALOKASI SEKTOR PORTOFOLIO



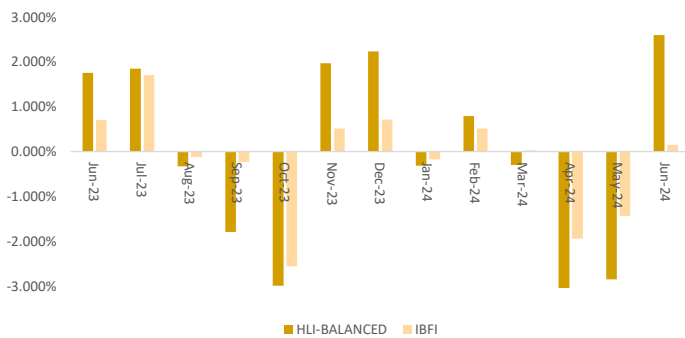
### 10 BESAR EFEK DALAM PORTOFOLIO (disusun secara alphabet)

ASTRA INTERNATIONAL Tbk	INDOCEMENT TUNGGAL PRAKARSA Tbk
BANK CENTRAL ASIA Tbk	KALBE FARMA Tbk
BANK MANDIRI (PERSERO) Tbk	RD INSIGHT GOVERNMENT
BANK NEGARA INDONESIA Tbk	REKSA DANA KEHATI LESTARI KELAS G
BANK RAKYAT INDONESIA (PERSERO) Tbk	TELKOM INDONESIA (PERSERO) Tbk

\*Non Afiliasi

### KINERJA HISTORIS

Kinerja Bulanan HLI-Balanced vs Kinerja Acuan-IBFI



### Kinerja Historis (%)

Kinerja (Net)	1 Bln	3 Bln	6 Bln	1-Thn	YTD	SP**
HLI-Balanced	2.60%	-4.71%	-4.55%	-3.75%	-4.55%	23.90%
Kinerja Acuan*	0.15%	-3.20%	-2.84%	-2.86%	-2.84%	31.38%

### Kinerja Tahunan (Net)

	2019	2020	2021	2022	2023
HLI-Balanced	2.63%	7.18%	-0.73%	-2.54%	8.49%
Kinerja Acuan*	0.62%	-0.36%	4.94%	2.02%	0.86%

### Analisis Kinerja (Juni 2023 - Juni 2024)

	HLI-Balanced	Kinerja Acuan*
Kinerja Disetahunkan	-1.63%	-1.95%
Risiko Disetahunkan	7.91%	4.08%
Rata-rata Kinerja Bulanan (Aritmatik)	-0.14%	-0.16%
Standar Deviasi Kinerja Bulanan	2.28%	1.18%

\* Kinerja Acuan = Infovesta Balanced Fund Index (IBFI) \*\* SP = Sejak Peluncuran

### INFORMASI LAIN

Metode Valuasi	: Harian
Tanggal Peluncuran	: 07 Oktober 2013
Mata Uang	: Rupiah Indonesia
Dikelola oleh	: PT Hanwha Life Insurance Indonesia
NAB Per Unit Pembentukan	: 1,000.0000

Total Nilai Aktiva Bersih (NAB)	: Rp. 1,984,799,828,-
NAB Per Unit	: 1,238.9918 (Per 28 Juni 2024)
Jumlah Unit	: 1,601,947.5304
Biaya Manajemen	: 1.5% p.a
Bank Kustodian	: Bank CIMB Niaga

### KOMPARASI INDUSTRI

Kinerja (Net)	1 Bulan	3 Bulan	6 Bulan	1 Tahun	YTD	3 Tahun
HLI-BALANCED	2.60%	-4.71%	-4.55%	-3.75%	-4.55%	7.20%
Balanced Unit Link Index *	0.61%	-2.33%	-1.29%	-1.13%	-1.29%	4.36%

\* Balanced Unit Link Index merupakan index yang menghitung rata-rata kinerja unit link campuran, perhitungan indeks unit link menggunakan metode equal weighted.

### ULASAN PASAR

- Inflasi Indeks Harga Konsumen (IHK) pada Juni 2024 tetap terjaga dalam sasaran 2.5±1%. Inflasi IHK Juni 2024 tercatat deflasi sebesar 0.08% (mtm), sehingga secara tahunan menjadi 2.51% (yoy), lebih rendah dari realisasi bulan Mei sebesar 2.84% (yoy). Kedepan, Bank Indonesia meyakini inflasi akan tetap terkendali dalam kisaran sasaran 2.5±1% pada 2024 dan 2025.
- Rapat Dewan Gubernur (RDG) Bank Indonesia pada 19-20 Juni 2024 memutuskan untuk mempertahankan BI-Rate sebesar 6.25%, suku bunga Deposit Facility sebesar 5.50%, dan suku bunga Lending Facility sebesar 7.00%. Keputusan ini konsisten dengan kebijakan moneter *pro-stability* sebagai langkah *pre-emptive* dan *forward looking* untuk memastikan inflasi tetap terkendali dalam sasaran 2.5±1% pada 2024 dan 2025.
- Nilai tukar rupiah pada Juni 2024 terdepresiasi 0.88% melemah ke posisi 16,394 dari 16,251 dibulan Mei 2024. Rupiah menyentuh titik terlemahnya pada 21 Juni 2024 di level 16,458, terdepresiasi 6.60% hanya dalam 6 bulan. Pelemahan rupiah disebabkan tekanan global, kekuatan ekonomi AS dan kebijakan moneter yang ketat dari bank sentral AS (The Fed), dan *foreign capital outflow* juga memberikan kontribusi terhadap pelemahan rupiah. Selain itu terdapat kekhawatiran investor terhadap kebijakan belanja pemerintah Indonesia 2024-2029.
- Kinerja IHSG menguat 1.33% sepanjang Juni 2024 ke level 7,063.58 dari 6,970.74 diakhir Mei 2024. Namun secara *year to date* (ytd) IHSG terkoreksi -2.88%, selain itu indeks acuan utama BEI juga mengalami koreksi sepanjang tahun berjalan, LQ45 melemah -8.54% ytd, disusul IDX30 turun -10.55% ytd, dan IDX80 terkoreksi -6.58% ytd. Pelemahan IHSG pada semester I-2024 salah satunya disebabkan oleh keluarnya dana asing dari pasar modal RI.
- Pasar Obligasi Indonesia ditutup *bearish* pada perdagangan Juni 2024, dipangkasnya prospek penurunan suku bunga The Fed dan tren penguatan indeks dollar AS menjadi sentimen negatif pasar. Yield Obligasi Pemerintah tenor 30 tahun, 10 tahun, 5 tahun, dan 1 tahun naik masing-masing ke level 7.07%, 7.06%, 6.94%, dan 6.55% dari bulan sebelumnya masing-masing dilevel 6.98%, 6.92%, 6.83%, dan 6.30%. Posisi kepemilikan SBN oleh asing per 28 Juni 2024 sebesar Rp. 808.10 triliun naik dari bulan Mei sebesar Rp. 806.97 triliun, sehingga investor asing memiliki lebih kurang 13.93% dari total SBN yang diperdagangkan.
- Sepanjang bulan Juni 2024, indeks reksa dana saham mencatat *return* -9.86% (ytd), sementara indeks reksa dana campuran mencatat *return* -2.84% (ytd). Kinerja indeks reksa dana yang mengacu pada pasar obligasi sampai dengan Juni 2024 mencatat *return* 0.85% (ytd). Sementara indeks reksadana pasar uang mencetak *return* sebesar 2.26% (ytd).

Hanwha Life Indonesia adalah perusahaan asuransi jiwa dari Korea Selatan yang merupakan bagian dari Hanwha Group, memiliki asset lebih dari 2 Triliun dan sudah berdiri hampir 11 tahun di Indonesia yang memiliki lebih dari 25 sales network. 4 pilar unit bisnis Hanwha Life Indonesia, yaitu : Agency, Bancassurance, Group Health, Digital.

**Disclaimer:** HLI-Balanced adalah produk unit-link yang ditawarkan oleh PT Hanwha Life Insurance Indonesia (Hanwha Life). Informasi ini disiapkan oleh Hanwha Life dan digunakan sebagai keterangan. Nilai unit dan pendapatan dari dana ini dapat bertambah atau berkurang. Kinerja masa lalu dan prediksi masa depan tidak merupakan jaminan kinerja masa depan. Hanwha Life tidak menjamin atas kewajiban atau kerugian yang timbul dengan mengandalkan laporan ini.